


# Ćwiczenia grafomotoryczne

Karty pracy




Publikacja **Ćwiczenia grafomotoryczne. Karty pracy** powstała na bazie materiałów autorstwa Beaty Kozyry.

Narysuj po śladzie statek, fale i ryby. Dokończ kolorowanie obrazka.





Dorysuj brakujące elementy obrazka.







Dokończ rysowanie szlaczków. Staraj się nie odrywać ręki od kartki.




Dokończ rysowanie szlaczków oburącz. Staraj się nie odrywać rąk od kartki.






Dokończ rysowanie według wzoru. Pokoloruj wybraną kolumnę obrazków.





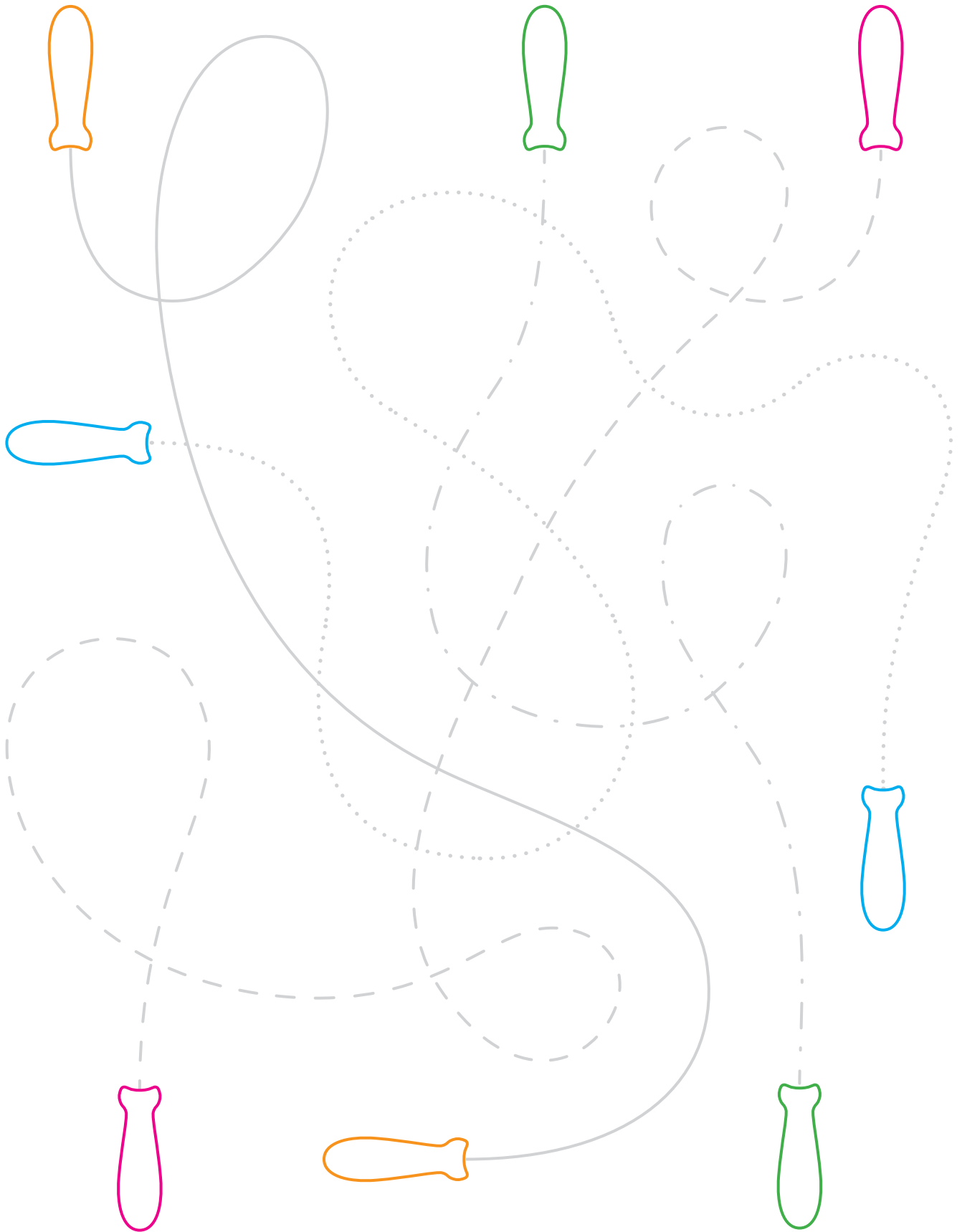
Pomóż zwierzętom odnaleźć drogi do ich domów. Każdą drogę pokoloruj innym kolorem.



zwierzęta

domy

Narysuj każdą skakankę innym kolorem. Policz je i wpisz w okienku odpowiednią cyfrę.

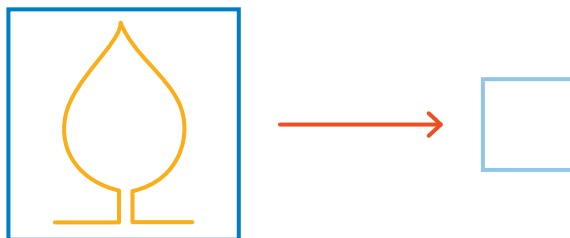
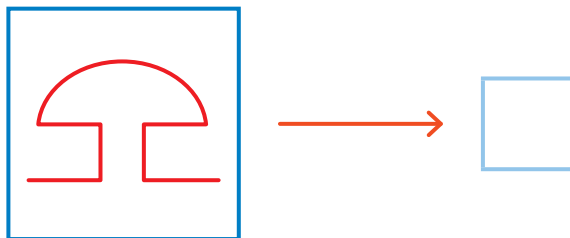


skakanki

Dokończ rysowanie szlaczków po śladzie. Staraj się nie odrywać ręki od kartki. Pokoloruj co drugi grzybek od lewej strony kartki i co trzecie drzewko od prawej strony kartki. Pokoloruj kwiaty według własnego pomysłu.



Policz elementy szlaczków i wpisz w okienkach odpowiednie cyfry. Otocz pętlą, których elementów jest najwięcej.







Narysuj po śladzie drogi. Staraj się nie odrywać ręki od kartki. Podkreśl na czerwono wyrazy 2-sylabowe, na niebiesko – wyrazy 3-sylabowe.



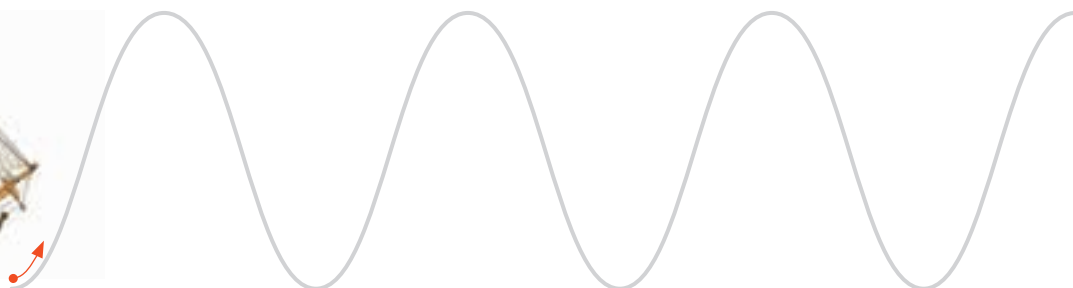
auto



balon



statek



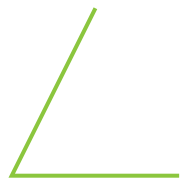



samolot



rower



 Dokończ rysowanie figur. Powiedz, jakie figury powstały.



 Narysuj koła po śladzie. Zaczynaj rysować od kropki.

